



יבואן: פאר נשר, שבית 8, בנייני המדע, נס ציונה,
 טל: 08-9240990 | ווטסאפ: 08-9240990
 דוא"ל: office@pngroup.co.il

הוראות שימוש בשלט רחוק רב-שימושי למזגן CHAMPION | דגם: KF-162

פרטי המוצר

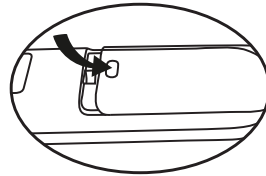
- שלט למזגן KF-162 מיועד לשליטה מרחוק על מזגנים ממוגוון מותגים ודגמים.
- המוצר כולל פונקציות של חיפוש מותג מהיר וחיפוש אוטומטי של קודים דיגיטליים ומתאפיין בצריכת חשמל נמוכה, פונקציות מלאות, טווח שידור רחב והגדרה ותפעול נוחים.
- השלט מצויד בצג LCD המקל על תהליך ההגדרה והתפעול. כל זאת, לצד שעון מובנה וטיימר הפעלה וכיבוי.

תיאור הלוח



אפשרות למדידה ב-"C/F"
 לחצו על לחצן ה-"OK"
 למשך כ-5 שניות למעבר
 בין מעלות צלזיוס/פרנהייט

הכנסת הסוללות (2 סוללות 1.5V AAA)



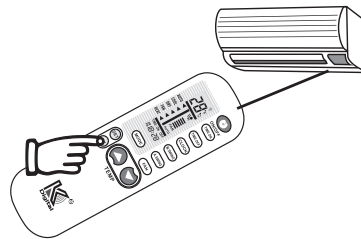
1. הסירו את מכסה תא הסוללות בשלט והכניסו 2 סוללות חדשות.
2. החזירו את המכסה למקומו.

הגדרת השלט הרחוק:

השלט מכיל שלושה מצבי הפעלה המסומנים באותיות A, B, ו-C:

A חיפוש מהיר לפי מותג

1. חברו את המזגן באופן ידני וכוונו את השלט לחלונית הקליטה של המזגן.
2. לחצו על לחצן הקוד המתאים למותג שברשותכם והחזיקו אותו עד להישמע אות הפעלת המזגן.
3. שחררו את הלחצן וסיימו את ההגדרה.



טבלת לחצני קוד לפי מותג

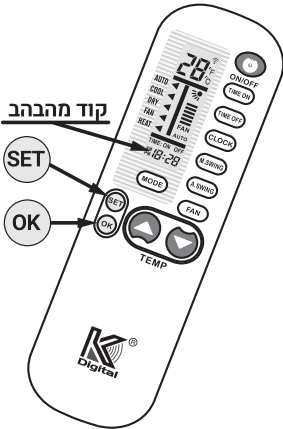
MODE	FAN	↓	↑	ON/OFF
LG SAMSUNG	MITSUBISHI OTHER	SHARP KELONG	MIDEA TOSHIBA CHANGHONG	GREE HAIER
	TIME OFF	TIME ON	A. SWING	M. SWING
	FUJITSU GARRIER	CHIGO DAIKIN	SANYOO DAIKIN	HITACHI PANASONIC

B הזנה ידנית של הקוד

1. חברו את המזגן באופן ידני, מצאו את סוג המזגן בטבלת הקודים ואתרו את הקוד הראשון, לדוגמה: HAIER.

מותג	קוד
HAIER	001-019

2. החזיקו את לחצן ה-SET למשך כ-3 שניות עד שהקוד של סוג המזגן יתחיל להבהב בחלונית.



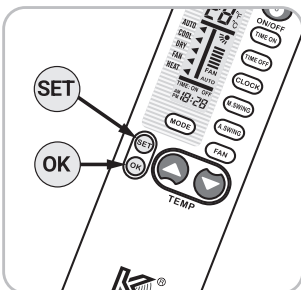
3. לחצו על הלחצנים ▲ או ▼ עד שיופיע הקוד הרצוי, כאשר הקוד הנכון יופיע, המזגן יופעל.

4. לחצו על הלחצן OK והקוד הנבחר של סוג המזגן יפסיק להבהב.

5. בדקו אם לחצני השלט הוגדרו בהצלחה. אם כן, שלב ההגדרה הסתיים. אם לא, חזרו על פעולות 2-4.

C חיפוש דיגיטלי אוטומטי של סוג המזגן

1. חברו את המזגן באופן ידני וכוונו את השלט לחלונית הקליטה של המזגן.
2. החזיקו את לחצן ה-SET למשך כ-6 שניות עד שהקוד של סוג המזגן בחלונית יתחלף.



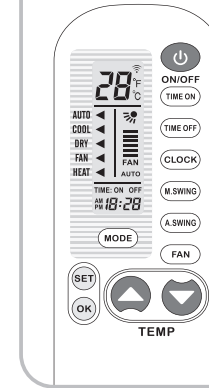
3. כשהקוד מתחלף, פירוש הדבר הוא שעברתם למצב חיפוש מהיר של סוג המזגן.

4. כאשר המזגן מופעל באופן אוטומטי, לחצו על לחצן ה-OK כדי להפסיק את החיפוש.

רשימת מותגים וקודים זמינים:

מותג	קוד	מותג	קוד	מותג	קוד	מותג	קוד	מותג	קוד
ACSON	980	DAJINXING	329-330	HYUNDAI	780-789	PEREG	998	TADIAIR	501, 508, 509, 532
ADC	861	DAKE	861	INYCIN	475-483	PINSHANG XINHUABAO	290	TADIRAN	501, 508, 509, 532, 630, 969, 978, 979, 991
ALDELONG	293-295	DAOTIAN	821-824	JIANGNAN	359			TAIYA	862
AITE	296-299	DELONGHI	900	JIALE	358	PILOT	902	TCL	120-139
AKIRA	796-797	DUNAN	336	JMSTAR	360	PUYI	862	TEAC	850-859
AMCOR	501, 508, 509, 532, 973, 978, 979	DONGXIA	334-335	JINBEIJING	361-362	QIXING	393	TECO	831-834
AMICO	982	DONGXINBAO	260-268	JINDA	491-492	RAYBO	371-383		424
ALPIN	989-991, 998	ELCO	982	JINSONG	363-365	RHOSS	903	TIANJINKONGTIAO	424
AUCMA	210-229	ELECTERA	981-986	JOHNSO	282	RICAI	394	TIANYUAN	425-428
AUX	180-199	ELECTROLUX	471-474	KANGLI	368-370	RIJIANG	395-397	TOBO	250-269
AOKE	301-302	FEDDERS	878	KELONG	110-119	ROWA	383-385	TORNADO	046-048, 055, 57, 921, 959
AOKE	301-302	FEIEDRICH	879	KLIMATAIR	797-800	SAGON	414		
AOLI	300	FEIGE	829-830	KONKA	366-367	SAMSUNG	610-629	TONGLI	429-430
APTON	862	FEILU	240-249	KRIS	804-805	SANYO NEC	500-550, 860	TOYO	825-828
BAIXUE	299	FERROLI	901	KT02_D001	283	SANZUAN	190	TOSHIBA	630-639
BEIJING JINGDIAN	304	FIRST	864	KT02_D002	284	SAPORO	861	TRANE	812-816
BIG-THUMB	331	FRESTECH	270-279	KTY001	285	SAST	450-452	UNI-AIR	368-369
BOERKA	630	FUJITSU	700-719	KTY002	286	SENSOR	860	UTTLEDUCK	454-456
BOERKA	305-306	GALANZ	140-149	KTY003	287	SERENE	499	WANBAO	431-433
BOSHI	310	GEER	342-343	KTY004	288	SHAMEI	400	WANGZI	861
BOSHIGAO	308-309	GLEE	280	KTY005	289	SHANGLING	403-409	WEILI	434-443, 553-576
BORLER	307	GOLDSTAR	303	LG	600-609	SHANYE	862	WEITELI	444
CAIXING	311	GREE	000, 020-039	LIANGYU	780	SHANXING	401-402	WHIRLPOOL	770-774
CARRIER	690-699, 890-899	GUANGDA	345-346	LIKEAIR	386-387	SHARP	720-739	WUFENG	445-446
		GUQIAO	344	LITTLESWAN	453	SHENBAO	410-411	XINGHE	462-463
CHANGFENG	190	HAIER	001-019	LONGHE	861	SHENGFENG	412	XINLE	457-460
CHANGFU	835-838	HELTON	863	LOREN-SEBO	801-803	SHENGFENGHILU	413	XILENG	448-449
CHANGLING	312-323	HEMILTON	95	MCQUAY	790-795	SHINCO	200-209	XINLING	461
CHANGHONG	060-079	HICON	391-392	MIDEA	040-059	SHINING	415	XIONGDI	862
CHENGYUAN	324	HISENSE	30-239	MEILING	388-391	SHUANGLU	416-418	YAIR	467-471, 044
CHIGO	080-099	HITACHI	640-659	MINGXING, BOYIN	290	SIGMA	447	YAOMA	470
CHUANGHUA	325-328	HONGYI	347	mitsubishi	551-599	SOGO	291	YIDONG	499
CHUANYAN	861	HUABAO	100-109	MITSUKA	904	SONGLINXIA	862	YORK	775-779
COLROLLA	861	HUAGAO	348	NIKKO	810-811	SONGXING	419	YUTU	484-490
CHUNLAN	170-179	HUAKE	349-350	NISO	398-399	SOVA	292, 420	ZHONGYI	493-494
CONSUL	993	HUAMEI	351-352	NISO	497	SOWA	862-863	ZUODAN	495
CONROWA	337-341	HUANGHE	353	NORCA	994	SOYEA	421-422	DIY	044, 090, 92, 095
CORONA	760-769	HUALING	150-169	OLYMPUS	995-996	SPEED	987		
CROWN	861	HUAWEI	281	OPAL	997	SRTC	423	OTHER	496, 498, 821-828, 839-849, 865-877, 905-976, 999
DAEWOO	332-333	HUIFENG	354-356	PANASONIC	660-689	STARIGHT-AIRCON	880		
DAIKIN	740-759	HUIFENG	357, 360	PANDA	464-466	SUNBURG	817-820		

סיום הגדרת השלט



- בדקו אם פונקציית לחצני השלט מוגדרת כראוי. (למעט: לחצני קביעת הטמפרטורה, OFF ו-ON, לחצני ההפעלה / כיבוי של הטיימר ולחצן SET).
- אם כן, הקוד הוגדר בהצלחה.
- אם לא, לחצו על לחצן ה-SET כדי להמשיך בחיפוש.

פונקציית הגדרת שעה:

- לכניסה למצב הגדרת שעה יש ללחוץ על לחצן ה-CLOCK למשך 3 שניות עד שהשעון יהבהב.
- השתמשו בלחצני קביעת הטמפרטורה ▲ או ▼ כדי לכוון את השעה, לאחר מכן לחצו שוב על לחצן ה-CLOCK בכדי לצאת מהגדרה.



פונקציית הפעלה/כיבוי של הטיימר:

- כדי להגדיר את פונקציית הטיימר של השלט, לחצו על הלחצנים TIME ON או TIME OFF ונורות הטיימר של המזגן יידלקו.
- בסוגים מסוימים של מזגנים, פונקציית טיימר ההפעלה זמינה במצב כבוי בלבד.

עצות:

- השלט יפעל רק בתנאי שהמקלט של המזגן פועל כהלכה.
- שימוש לא נכון בשלט עלול לגרום לשיבושים פנימיים בתוכנה. אם זה קורה, יש להוציא את הסוללות ולהחזירן לאחר 35 דקות.

